







## Nuevo Trámite

### Alta de Set

Procesar y proceder a la carga de solicitudes de permisos

Cancelar

Nº de Disposición :	<input type="text"/>
Nº de Registro Sade:	<input type="text"/>
Fecha rodaje desde :	<input type="text"/>  *
Fecha rodaje hasta :	<input type="text"/>  *
Fecha cobertura climática desde:	<input type="text"/> 
Fecha cobertura climática hasta :	<input type="text"/> 

Hora inicio :	<input type="text"/> *
Hora Fin :	<input type="text"/> *
Equipo técnico + actores + extras :	<input type="text"/> *
Calle :	<input type="text"/> * Cargar Calle
Identificación de la Calle :	<input type="text"/> <input type="text"/>
Mapa :	<input type="text"/> *

Si debe solicitar más de un día de rodaje en el mismo horario deberá marcar en el casillero de fechas la fecha de inicio y de fin y en el de horario la franja horaria en la que ocupará el set. Ejemplo: lunes y martes de 7 a 19 hs.

Para marcar en el mapa deberá clicar en SELECCIONAR y marcar cómo se conforma su set. En el caso de hacer varios pedidos si le aparece marcado su pedido anterior deberá clicar en BORRAR SELECCIÓN, luego SELECCIONAR y marcar el nuevo pedido. Si su trámite se conforma con varios permisos (corte de calle + vereda + estacionamiento) deberá marcar en el encabezado principal TODO el set (corte de calle + vereda + estacionamiento) y luego en los pedidos específicos deberá marcar solamente el detalles (en vereda la vereda solamente, en corte el corte, etc).

(\*) Campos obligatorios